

**ІНФОРМАЦІЙНА ДОВІДКА**  
**про надзвичайні ситуації та небезпечні події, які виникли на території**  
**Полтавської області за 2021 рік**

**I. Надзвичайні ситуації на території Полтавської області у 2021 році.**

Відповідно до Національного класифікатору України «Класифікатор надзвичайних ситуацій ДК 019:2010», що набув чинності відповідно до наказу Держспоживстандарту України від 11.10.2010 року №457, Порядку класифікації надзвичайних ситуацій техногенного та природного характеру за їх рівнями, затвердженого постановою Кабінету Міністрів України від 24.03.2004 року № 368 та наказу МВС України від 06.08.2018 року № 658 «Про затвердження Класифікаційних ознак надзвичайних ситуацій», зареєстрованого в Міністерстві юстиції України 28.08.2018 року за № 969/32421, протягом 2021 року в області виникло 5 надзвичайних ситуацій, що на 17% менше, ніж у 2020 році – 6 НС, із яких 1 надзвичайна ситуація техногенного характеру: за кодом класифікації 10800 – НС, унаслідок аварій у системах життєзабезпечення, регіонального рівня; 3 – природного характеру: 1 – за кодом класифікації 20723 – НС, пов'язана з отруєнням людей токсичними та іншими речовинами (окремі випадки), об'єктового рівня, 1 – за кодом класифікації 20724 – НС, пов'язана з отруєнням людей токсичними та іншими речовинами (групові випадки), об'єктового рівня, 1 – за кодом класифікації 20640 – НС, пов'язана з пожежею на торфовищі, об'єктового рівня; 1 – соціального характеру за кодом класифікації 30630 – НС, пов'язана з нещасним випадком з людьми на воді, місцевого рівня.

Унаслідок надзвичайних ситуацій загинуло 6 осіб та постраждало 16 осіб (окрім ситуації, пов'язаної з поширенням COVID-19, яка почалася у 2020 році, внаслідок якої загинули 782 особи, захворіло 37884 особи, одужало 30083 особи та тривала протягом 2021 року, загинуло 2989 осіб, захворіло 104049 осіб, одужало 102889 осіб).

У надзвичайних ситуаціях у 2021 році загинуло 6 осіб, що на 100% більше, ніж кількість загиблих у 2020 році – 3, постраждало 16 осіб, що на 167% більше, ніж кількість постраждалих у 2020 році – 6.

**1.** 11.04.2021 року о 16.17 у р. Ворскла в с. Вакуленці Подільського району м. Полтави перекинувся гумовий човен із трьома особами. Проведено пошуково-рятувальні роботи, до яких було залучено 24 чоловіка особового складу, 2 катери, 1 човен та 3 одиниці техніки ДСНС, КО, „Рятувально-водолазної служби” Полтавської міської ради та КУ, „Рятувально-водолазної служби” Полтавської обласної ради. 11 квітня 2021 року знайдено тіла двох осіб. 12 квітня 2021 року о 11.40 з води вилучено тіло третьої особи. **(код НС – 30630)**

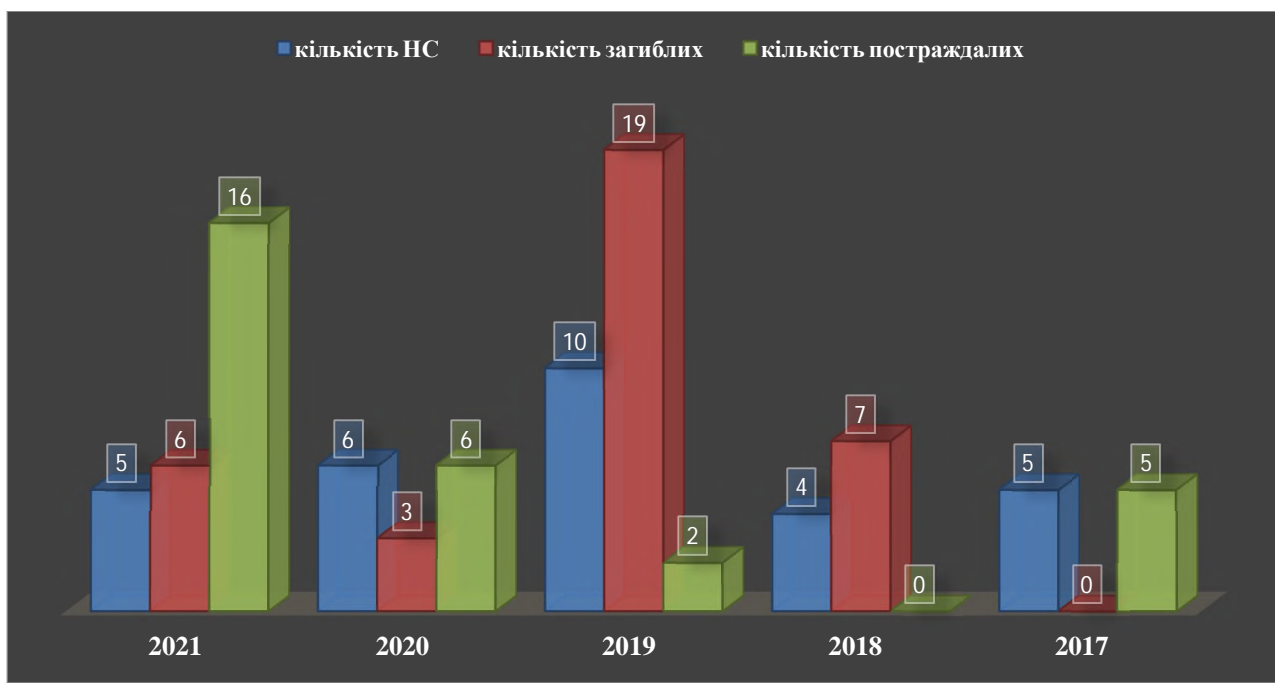
**2.** 13.07.2021 року близько 00.00 до Глобинської ЦРЛ із симптомами запаморочення та нудота госпіталізовано шістнадцять працівників ТОВ, „Глобинський м'ясокомбінат”. Після проведення ремонтних робіт (фарбування підлоги) у сортувальному цеху ТОВ, „Глобинський м'ясокомбінат” 16 працівників сортувального цеху були госпіталізовані з діагнозом: отруєння. **(код НС – 20724)**

3. 14.09.2021 року о 15.30 на території Національного природного парку „Нижньосульський” на відкритій болотистій місцевості, поблизу с. Тукалі Оболонської СГ Кременчуцького району було виявлено горіння поверхневих покладів торфу на загальній площі 15 га. Глибина залягання торфу 30-40 см. Відстань до найближчого населеного пункту (с. Тукалі) 2 км. У гасінні пожежі приймали участь 18 чоловік особового складу та 5 одиниць техніки. Населення не постраждало. Торф’яна пожежа не вплинула на роботу інших галузей господарської діяльності. 28.09.2021 року о 12.30 пожежу було ліквідовано повністю. (код НС – 20640)

4. 08.10.2021 року припинено постачання природного газу бюджетним закладам та комунальним установам Полтавської області, унаслідок чого порушено нормальні умови життєдіяльності населення у 484 закладах освіти – до 60007 осіб, у 87 закладах соціальної сфери – до 7800 осіб та в 54 закладах охорони здоров'я – до 1100 осіб. (код НС – 10800)

5. 25.12.2021 року о 20:00 у селищі Скороходове Скороходівської СГ Полтавського району в квартирі двоповерхового житлового будинку працівниками поліції виявлено тіла трьох осіб. Діагноз: отруєння чадним газом. (код НС – 20723)

### Порівняльний розподіл надзвичайних за останні п'ять років



У порівняльну таблицю не ввійшла кількість осіб, які захворіли, померли та одужали, внаслідок надзвичайної ситуації пов'язаної з COVID-19.

**За рівнями у 2021 році надзвичайні ситуації поділяються:**



На жаль, незважаючи на потужну консультаційно-просвітницьку роботу в засобах масової інформації, на телебаченні, у мережі, навчання у навчально-методичному центрі цивільного захисту та безпеки життєдіяльності Полтавської області керівників та фахівців усіх ланок із питань цивільного захисту, координації та взаємодії регіональних структур та ланок територіальної підсистеми єдиної державної системи цивільного захисту та інших заходів запобігання виникненню надзвичайних ситуацій у поточному році все-таки сталися надзвичайні ситуації. Хоча вдалося не тільки уникнути збільшення кількості надзвичайних ситуацій у порівнянні з минулим роком, а й зменшити їх кількість з 6 надзвичайних ситуацій у 2020 році до 5 надзвичайних ситуацій у 2021 році. На жаль збільшилася кількість загиблих із 3 осіб у 2020 році до 6 осіб у 2021 році. Найважливіше – вдалося уникнути загибелі дітей у надзвичайних ситуаціях.

## **II. Небезпечні події (у тому числі надзвичайні ситуації) на території Полтавської області у 2021 році.**

За 2021 рік виникло 4398 (5) небезпечних подій, що на 16% менше показника попереднього року, який становив 5221 (6) небезпечна подія:

техногенного характеру – 3925(1) небезпечних подій, що на 15% менше, ніж у 2020 році – 4625 (1);

природного характеру –146(3) що на 50 % менше, ніж у 2020 році – 291 (4);

соціального характеру – 327 (1), що на 7 % більше, ніж у 2020 році – 305 (1).

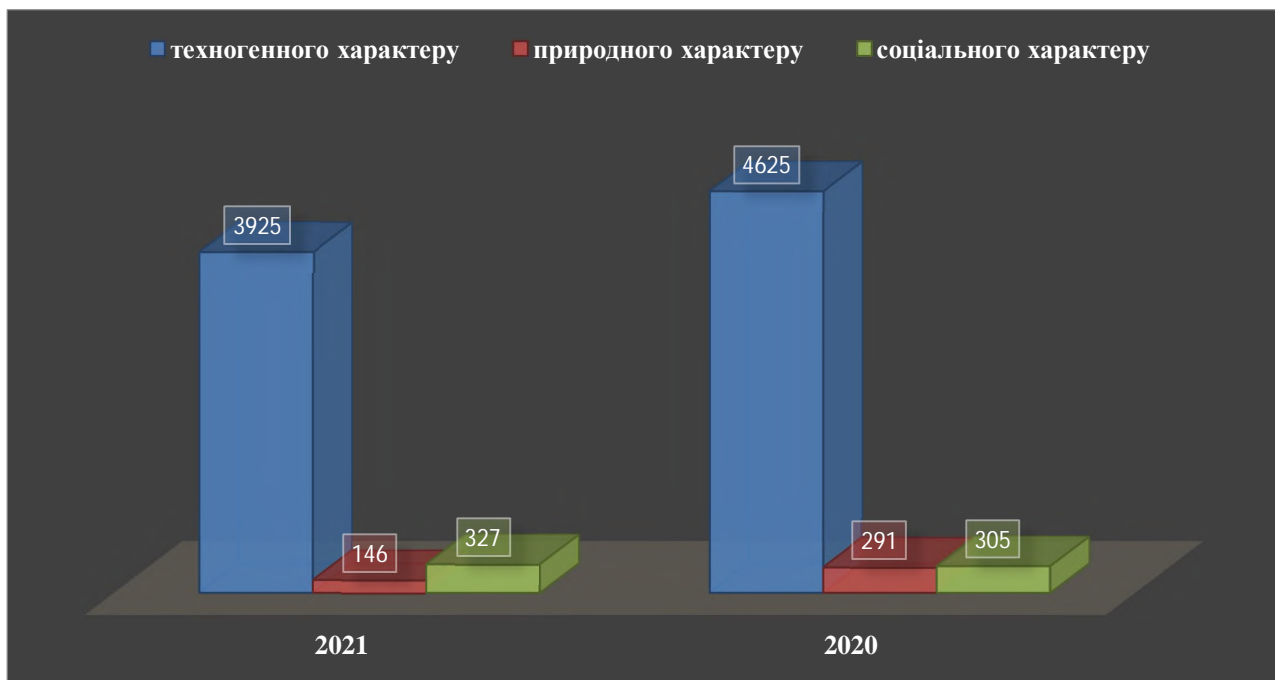
Унаслідок небезпечних подій:

загинули 303(6) особи, із них 9 дітей, що так само як у 2020 році – 304(3) особи, із них 12 дітей;

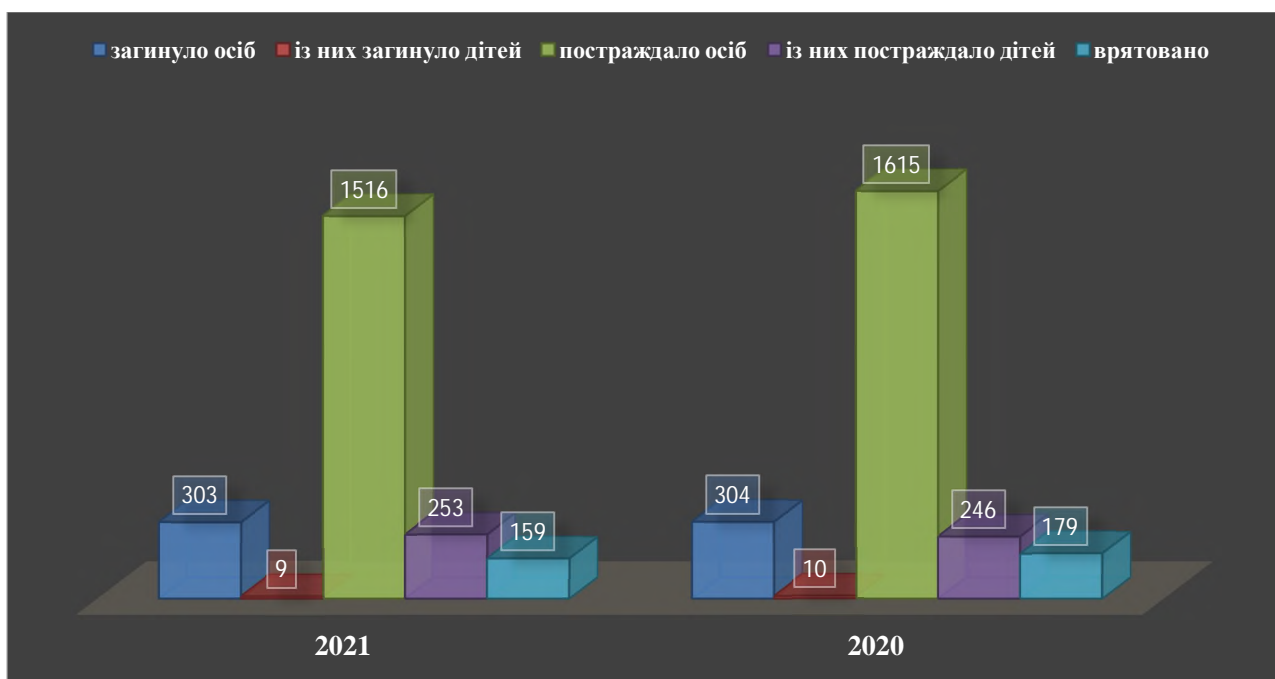
постраждало 1516(16) осіб, із них 253 дітей, що на 6% менше, ніж у 2020 році – 1615 (6) осіб, з них 246 дітей;

врятовано 159 особи, а в 2020 році – 179 особи.

**Порівняльний розподіл небезпечних подій (НС) у 2021 році за характером у порівнянні з 2020 роком**



**Порівняльний розподіл загиблих та постраждалих у 2021 році у порівнянні з 2020 роком**



**ПОРІВНЯЛЬНА ТАБЛИЦЯ**  
**виникнення небезпечних подій (НС) за 2020 та 2019 роки**

№ з/п	Найменування показника	2021 рік	2020 рік	%
<b>1.</b>	<b>Небезпечні події (НС):</b>	<b>4398 (5)</b>	<b>5221 (6)</b>	<b>↓ 16 (↓ 17)</b>
1.1	Пожежі техногенного характеру	2734	3367	↓ 19
1.2	ДТП	970	1023	↓ 5
1.3	Лісові пожежі	35	132	↓ 73
1.4	Торф'яні пожежі	10	46	↓ 78
1.5	Пожежі на сільськогосподарських угіддях	28	38	↓ 26
1.6	Виявлення застарілих вибухонебезпечних предметів часів минулих війн	199	215	↓ 7
1.7	Харчове отруєння (у тому числі питною водою)	2	4	↓ 50
1.7.1	з них отруєння грибами	2	0	
1.8	Отруєння токсичними та іншими небезпечними речовинами (у тому числі отруєння чадним та природним газом)	68	66	↑ 3
1.9	Нещасні випадки з людьми на воді (у тому числі внаслідок відриву прибережного льоду)	60	65	↓ 8
1.10	Нещасні випадки на виробництві	85	65	↑ 31
1.11	Нещасні випадки з людьми на залізниці	16	16	
1.12	Інші нещасні випадки	157	164	↓ 4
<b>2.</b>	<b>Загинуло осіб (всього)</b>	<b>303</b>	<b>304</b>	<b>↓ 1</b>
	<b>з них дітей</b>	<b>9</b>	<b>12</b>	<b>↓ 25</b>
2.1	загинуло внаслідок пожеж	73	77	↓ 5
2.2	загинуло внаслідок ДТП (із них дітей)	128(3)	134(4)	↓ 4
2.3	загинуло внаслідок утоплення	51	56	↓ 9
	із них дітей	3	3	
2.4	загинуло внаслідок харчового отруєння	0	0	
	із них дітей	0	0	
2.4.1	загинуло внаслідок отруєння грибами	0	0	
	із них дітей	0	0	
2.5	загинуло внаслідок отруєння токсичними та іншими небезпечними речовинами	17	4	↑ 325
	із них дітей	0	1	
2.6	загинуло внаслідок нещасних випадків при виконанні трудових обов'язків	10	8	↑ 25
2.7	загинуло внаслідок нещасних випадків з людьми на залізниці	12	10	↑ 20
	із них дітей	0	2	
2.8	загинуло внаслідок інших нещасних випадків	12	14	↓ 14
	із них дітей	3	2	↑ 50
<b>3.</b>	<b>Постраждало або травмовано осіб (всього)</b>	<b>1516</b>	<b>1615</b>	<b>↓ 6</b>
	із них дітей	253	246	↑ 3
<b>4.</b>	<b>Врятовано осіб всього</b>	<b>159</b>	<b>179</b>	<b>↓ 11</b>

( ↑ % - збільшилося, ↓ % - зменшилося)

## II.1. Пожежі (вибухи) техногенного характеру

### ІНФОРМАЦІЯ

#### про пожежі (вибухи) техногенного характеру та їх наслідки у 2021 та 2020 роках.

У 2021 році на території області виникли 2734 пожежі (вибухи) техногенного характеру, що на 19% менше показника 2020 року – 3367 пожеж (вибухів). Загинули 73 особи, що на 5% менше в порівнянні з попереднім роком – 77 осіб. Унаслідок пожеж постраждали 54 особи, що менше на 11%, ніж у 2020 році – 61.

Матеріальні прямі збитки від пожеж у 2021 році склали 112826,944 тис. гривень, що на 37% менше, ніж у 2020 році – 178288,670 тис. гривень.

Побічні збитки від пожеж у 2021 році склали 308237,550 тис. гривень, що на 24% менше, ніж у 2020 році – 406167,213 тис. гривень.

#### Основні причини виникнення пожеж (вибухів) техногенного характеру на території області у 2021 році та у порівнянні з 2020 роком

№ з/п	Причини	Кількість пожеж		
		2021	2020	%
1	Підпал	123	192	↓ 35
2	Порушення правил пожежної безпеки при влаштуванні та експлуатації електроустановок	466	424	↑ 10
3	Порушення правил пожежної безпеки при влаштуванні та експлуатації печей, теплогенеруючих агрегатів та установок	247	203	↑ 22
4	Необережне поводження з вогнем	1702	2417	↓ 30
5	Пустощі дітей з вогнем	19	18	↑ 6
6	Несправність виробничого обладнання	3	7	↓ 57
7	Інші причини	240	174	↑ 38



## П.2. Пожежі природного характеру

### П.2.1. Лісові пожежі

У 2021 році на території Полтавської області виникло 35 лісових пожеж, унаслідок яких вогнем пошкоджено 14,3 га лісової підстилки.

У 2020 році виникли 132 лісові пожежі, внаслідок яких вогнем пошкоджено 162,5 га лісової підстилки.

Загальна кількість випадків виникнення лісових пожеж у 2021 році на 73% менша, ніж кількість випадків у 2020 році.

Кількість пошкодженої території на 92% менша, ніж у 2020 році.

### П.2.2. Пожежі на торфовищах

У 2021 році на території Полтавської області виникло 10 торф'яних пожеж, внаслідок яких вогнем пошкоджено 36 га поверхневих покладів торфу.

У 2020 році на території Полтавської області виникло 46 торф'яних пожеж, внаслідок яких вогнем пошкоджено 73,64 га поверхневих покладів торфу.

Загальна кількість випадків виникнення торф'яних пожеж у 2021 році на 22% менша, ніж кількість таких пожеж у 2020 році.

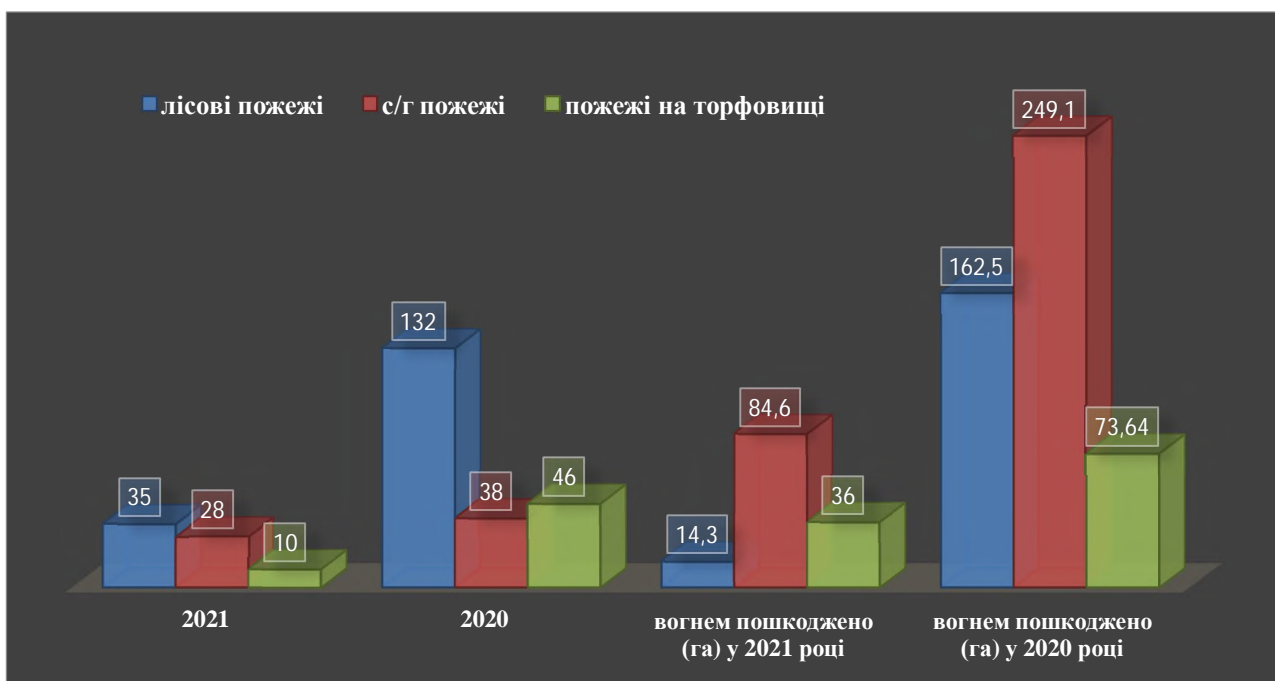
Кількість пошкодженої території на 51% менша, ніж у 2020 році.

### П.2.3. Пожежі на сільськогосподарських угіддях

У 2021 році на території Полтавської області виникло 28 пожеж на сільськогосподарських угіддях, що на 26% менше, ніж за цей період у 2020 році, коли виникло 38 пожеж.

Загальна площа знищеної сільськогосподарської продукції у 2021 році становить 84,6 га, що на 66% менше, ніж у 2020 році – 249,1 га.

Основними причинами пожеж на сільськогосподарських угіддях є необережне поводження із вогнем, випалювання залишків сільськогосподарських культур та стерні та навмисні підпали.



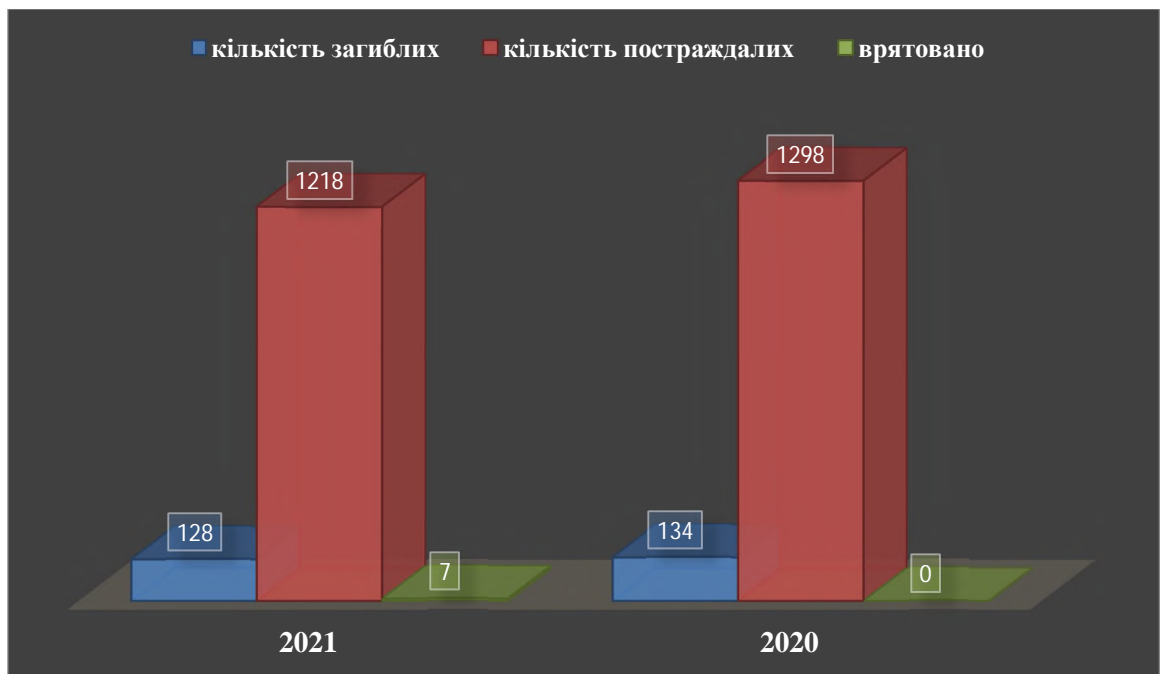
### П.3. Дорожньо-транспортні пригоди

#### ІНФОРМАЦІЯ

#### стосовно виникнення ДТП з загиблими та травмованими на території області у 2021 році у порівнянні з 2020 роком

У 2021 році на території Полтавської області зареєстровано 970 дорожньо-транспортних пригод із загиблими та травмованими, що на 5% менше у порівнянні з минулим 2020 роком – 1023 дорожньо-транспортні пригоди.

Цього року внаслідок ДТП загинуло 128 осіб, що на 4% менше, ніж попереднього року, коли загинули 134 особи. Постраждало за рік – 1218 осіб, що на 6% менше показників 2020 року – 1298 осіб.



#### Основні причини виникнення ДТП з загиблими та постраждалими за видами

Найбільш характерними порушеннями Правил дорожнього руху у 2022 році та основними причинами загибелі або травмування людей були:

- перевищення безпечної швидкості руху;
- порушення правил маневрування;
- порушення правил проїзду перехресть;
- недодержання безпечної дистанції;
- виїзд на смугу зустрічного руху;
- порушення правил проїзду пішохідних переходів;
- порушення ПДР пішоходами;
- керування ТЗ у нетверезому стані.



#### II.4. Нещасні випадки на водних об'єктах

У 2021 році зафіксовано 60 нещасних випадків із людьми на водних об'єктах (із них 1 НС), що на 8 % менше, ніж у 2020 році – 65 (із них 1 НС).

Унаслідок нещасних випадків у 2021 році загинула 51 особа (з них 3 дитини), що менше на 9%, ніж у 2020 році, коли загинуло 56 осіб (з них 3 дитини).

Постраждало 3 осіб, що на 63% менше, ніж у 2020 році – 8.

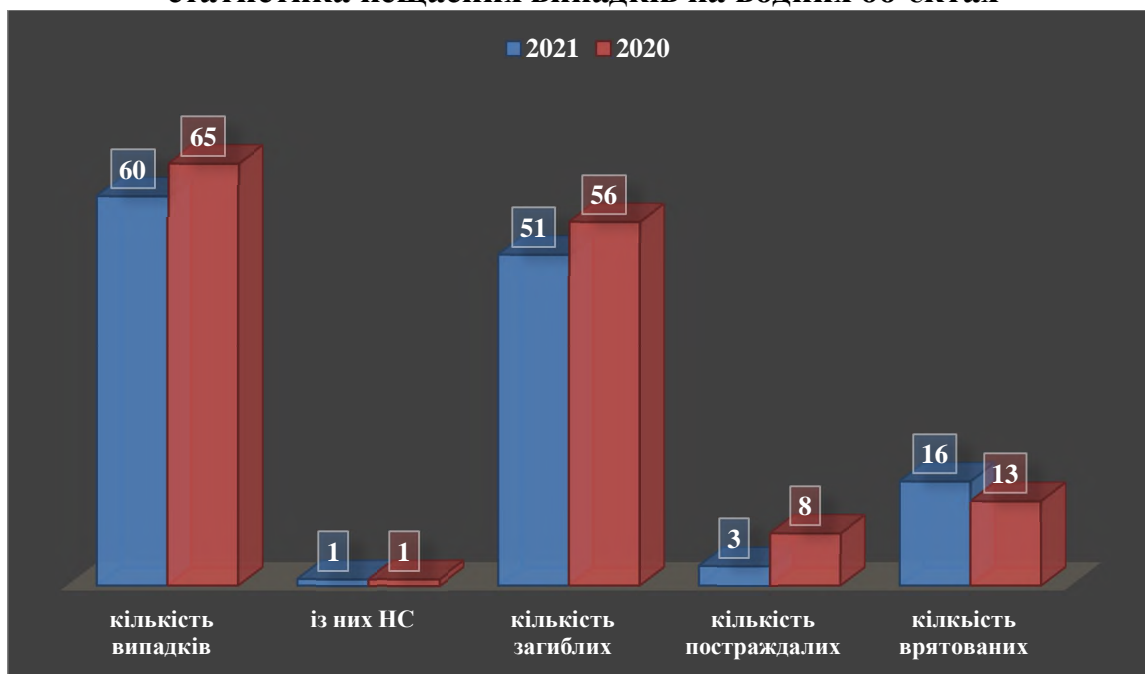
Врятовано 16 осіб, минулого року – 13.

Стать	Кількість		
	загинули всього (у купальний період)	постраждали всього (у купальний період)	врятовані всього (у купальний період)
чоловіки	41(25)	1(1)	12(5)
жінки	7(2)		2
діти	3(3)	2	2
<b>ВСЬОГО</b>	<b>51(30)</b>	<b>3(1)</b>	<b>16(5)</b>

Причинами нещасних випадків на воді:

- порушення правил поведінки на воді та на льоду;
- купання у стані алкогольного оп'яніння;
- відсутність догляду за дітьми з боку дорослих;
- раптове погіршення стану здоров'я;
- інші причини.

#### Порівняльна статистика нещасних випадків на водних об'єктах



#### Залучення

##### підрозділів області для рятування людей на воді

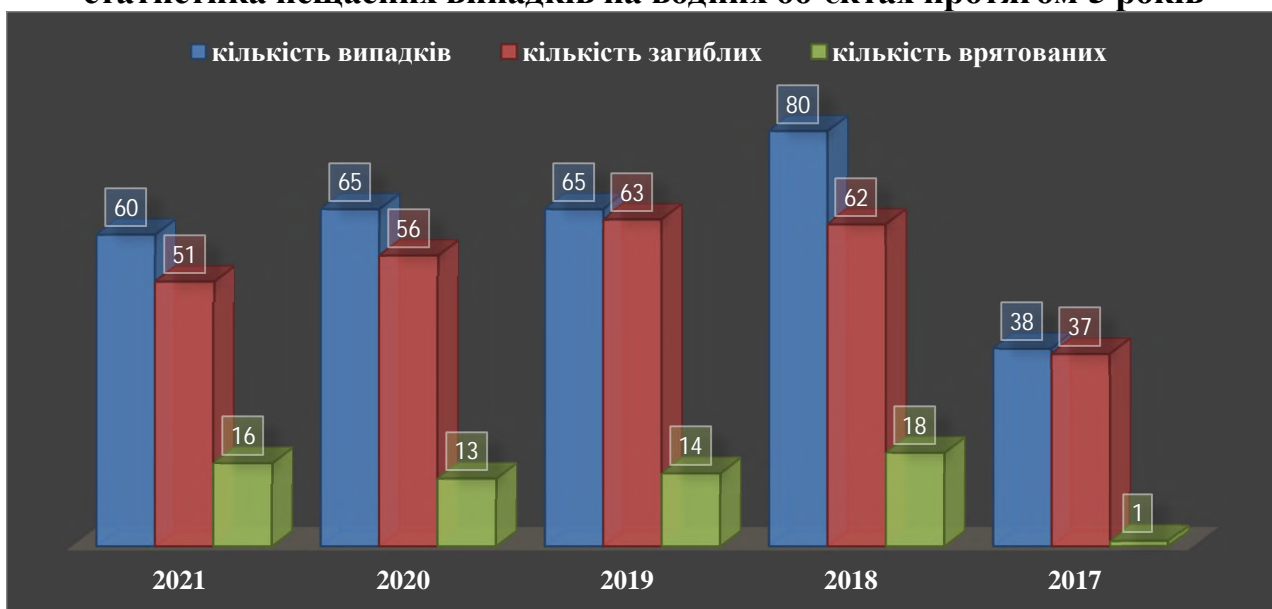
У 2021 році для рятування людей на водних об'єктах та для інших заходів (пошук, підняття, вилучення тіла з води) залучалися:

водолазно-рятувальні служби (станції) – 21;

підрозділи ДСНС області – 25;

місцеві мешканці – 14.

### Порівняльна статистика нещасних випадків на водних об'єктах протягом 5 років



### II.5. Виявлення та знешкодження вибухонебезпечних предметів

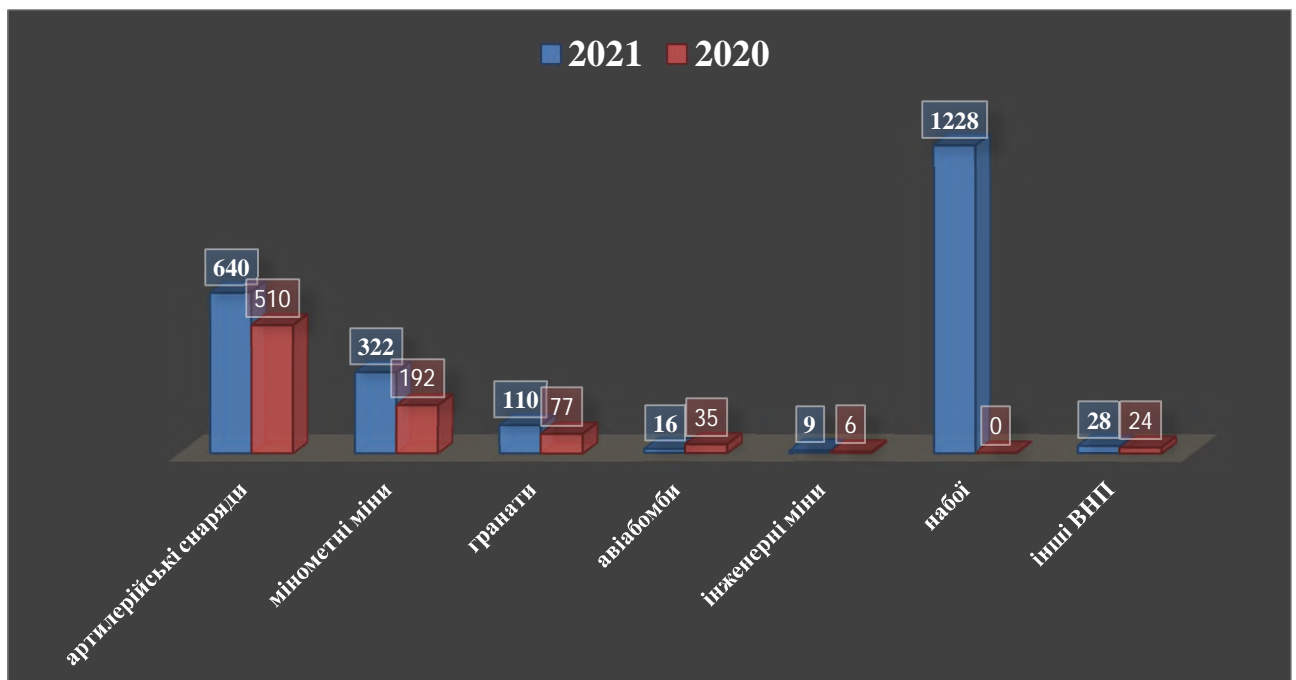
У 2021 році на території Полтавської області зареєстровано 199 випадків виявлення застарілих боєприпасів часів минулих війн, що на 7% менше, ніж за аналогічний період 2020 року – 215 випадків. Загиблих та постраждалих немає.

У 2021 році виявлено і знешкоджено 2353 вибухонебезпечні предмети, що на 179% більше показника минулого року – 844 вибухонебезпечні предмети.

### Порівняльний розподіл виявлених вибухонебезпечних предметів у 2021 та 2020 роках

Кількість випадків виявлення вибухонебезпечних предметів	2021 рік	2020 рік
	199	215
Кількість виявлених ВВП, із них	2353	844
артилерійські снаряди	640	510
мінометні міни	322	192
інженерні міни	9	6
гранати	110	77
авіабомби	16	35
інші ВВП, у т.ч. вибухівка	28	24
набої	1228	0

## Кількість виявлених вибухонебезпечних предметів у 2021 році



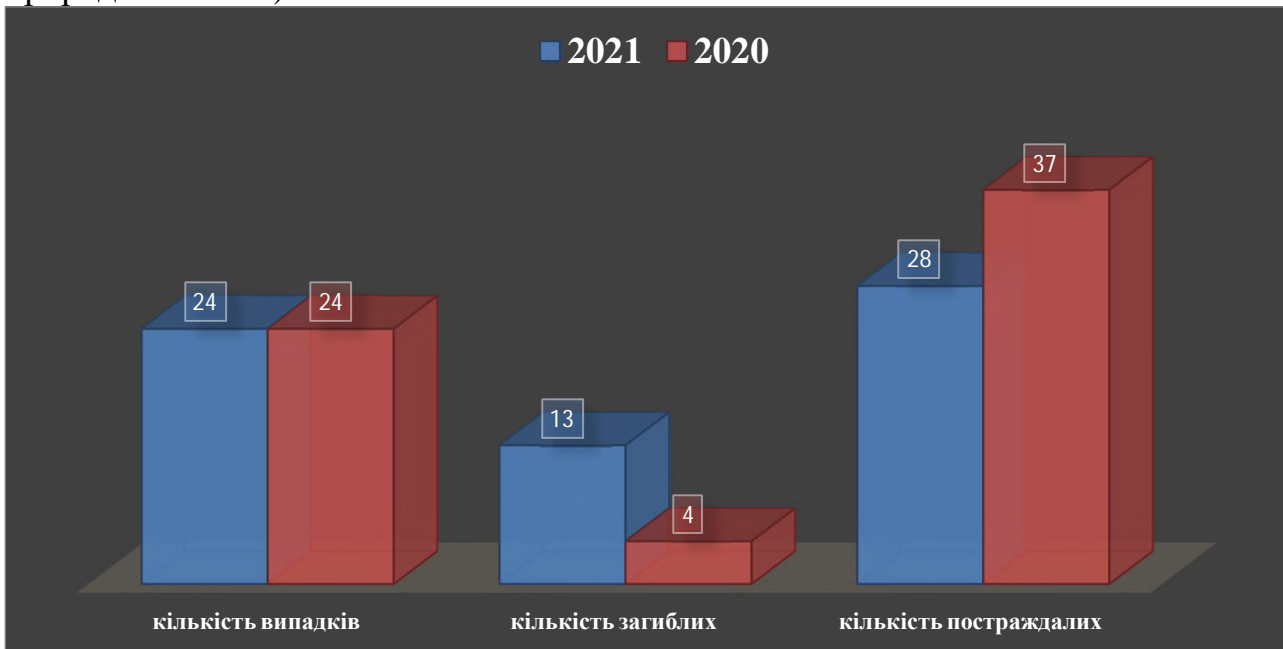
Також протягом 2021 року фахівцями ГУ ДСНС України у Полтавській області проводилися роботи з планового розмінування та поглибленого очищення території колишнього авіаційного полігону «Яреськи». Було очищено 20 га та перевірено 168 га території, знищено 42 одиниці вибухонебезпечних предметів. Всього очищено 420 га, перевірено 276 га.

## ІІ.6. ІНФОРМАЦІЯ щодо отруєння людей токсичними та іншими небезпечними речовинами

### 6.1. Отруєння чадним та природним газом

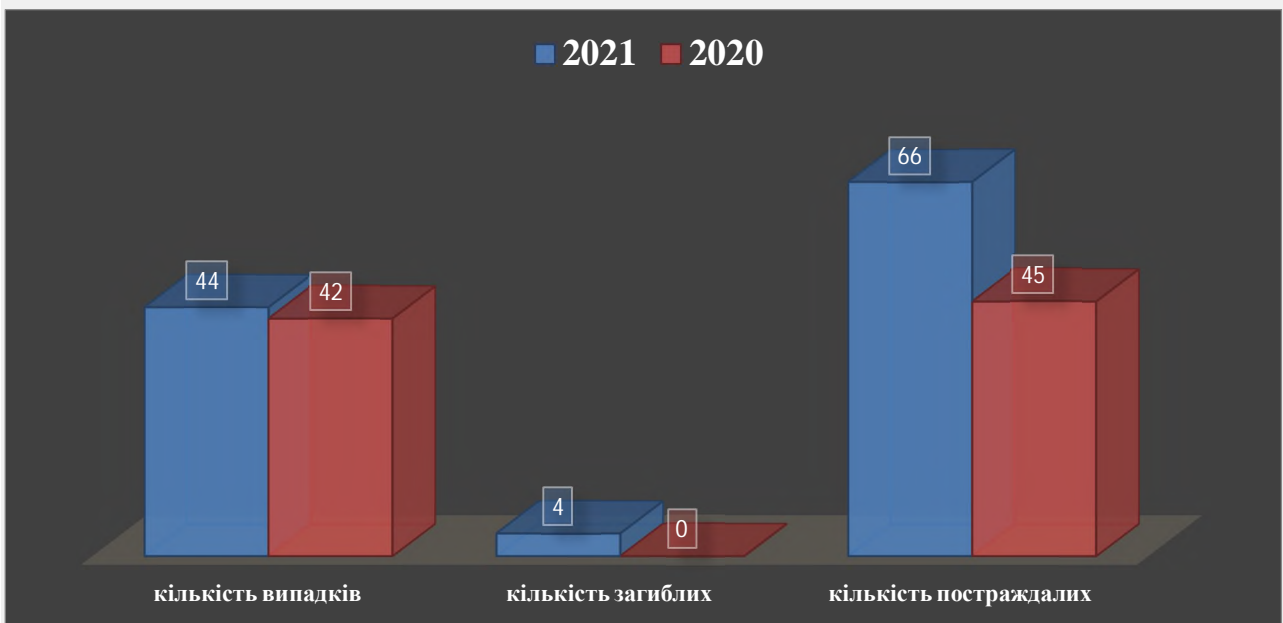
У 2021 році сталися 24 випадки (із них 22 чадним та 2 природним газом), що так само як у попередньому році, коли сталися 24 випадки (із них 22 чадним та 2 природним газом). Унаслідок таких отруєнь за рік загинуло 13 осіб (із них отруєння чадним газом – 11, природним газом – 2), що на 225% більше, ніж у минулому році, коли загинули 4 особи (із них отруєння чадним газом – 3, отруєння природним газом – 1). Постраждало у 2021 році 28 осіб (із них 12 дітей) (із них 25 осіб (із них 10 дітей) – чадним газом, 3 особи (із них 2 дитини) – природним газом), що на 24% менше, ніж у 2020 році, коли постраждало 37 осіб

(із них 11 дітей) (з них 34 особи (із них 11 дітей) – чадним газом, 3 особи – природним газом).



## 6.2. Отруєння іншими небезпечними та токсичними речовинами

У 2021 році внаслідок отруєння іншими небезпечними та токсичними речовинами сталися 44 випадки, що на 5% більше, ніж у попередньому році – 42. Загинули 4 особи, а у 2020 році – 0. Постраждало 66 осіб (із них 26 дітей), що на 47% більше, ніж у 2020 році – 45 (із них 37 дітей).



## II.7. ІНФОРМАЦІЯ щодо отруєння людей у результаті споживання неякісних продуктів харчування (питної води) та щодо захворюваності на небезпечні інфекційні хвороби

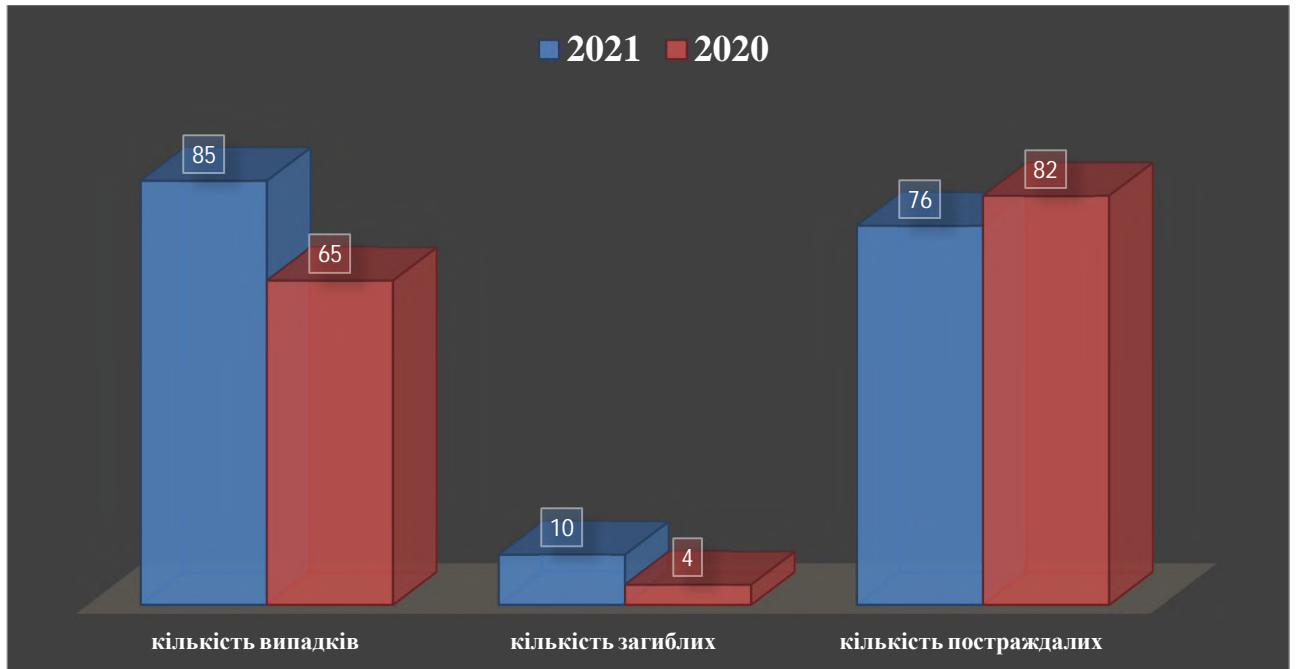
### 7.1. Отруєння внаслідок вживання в їжу дикорослих грибів

У 2021 році в Полтавській області сталися 2 випадки отруєння людей, унаслідок вживання у їжу дикорослих грибів, що на 33% менше, ніж у 2020 році – 3. Загиблих немає. Постраждали 2 особи (з них 1 дитина), що на 33% менше, ніж у минулому році – 3 особи (з них 1 дитина).

## II.8. ІНФОРМАЦІЯ щодо виникнення нещасних випадків

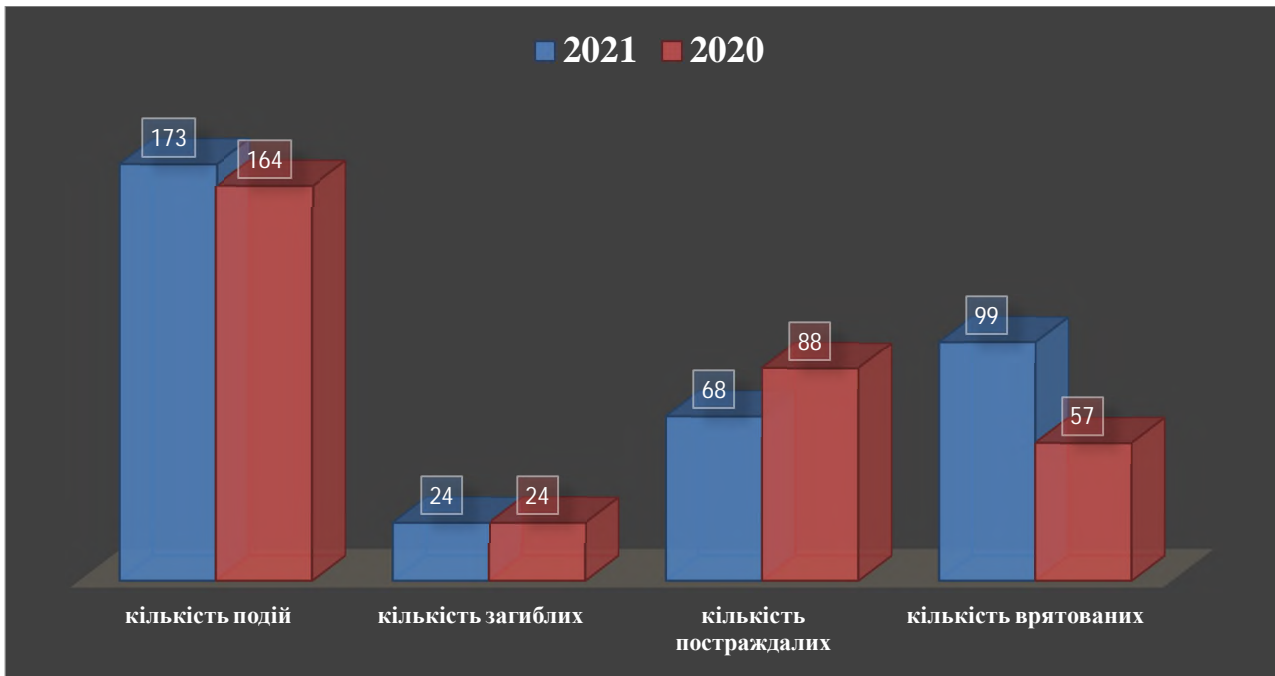
### 8.1. Нещасні випадки під час виконання трудових обов'язків

У 2021 році в Полтавській області внаслідок нещасних випадків на виробництві сталося 85 небезпечних подій, що на 31% менше, ніж 2020 року, коли сталося 65 таких випадків. Унаслідок нещасних випадків під час виконання трудових обов'язків протягом 2021 року загинуло 10 осіб, що на 150% більше, ніж 2020 року, коли загинули 4 особи. Постраждало на виробництві минулого року 76 осіб, що на 7% менше, ніж у 2020 року – 82 особи. Врятовано у 2021 році 1 особу, у 2020 році – 1.

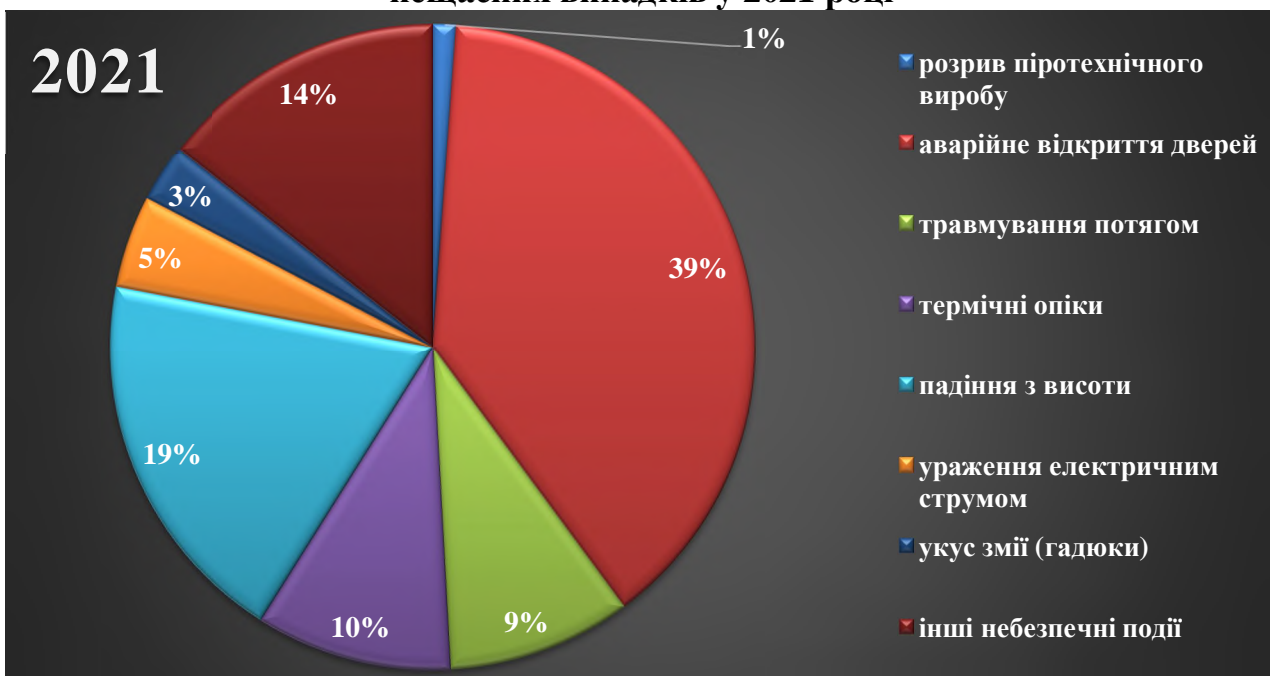


### 8.2. Інші нещасні випадки

У 2021 році в Полтавській області внаслідок інших нещасних випадків сталися 173 події, що на 5% більше, ніж у 2020 році – 164. Унаслідок подій у 2021 році загинули 24 особи, що так само як у 2020 році – 24. Постраждало 68 осіб, що на 23% менше у порівнянні з 2020 роком – 88 осіб. Врятовано 99 осіб, у 2020 році – 57.



### Причини нещасних випадків у 2021 році



## Кількість надзвичайних ситуацій, небезпечних подій, загиблих, постраждалих та врятованих за 5 років

